

# 2026 年中国田径协会开展教练员、运动员

## 注册操作指南

本年度新注册教练员、运动员采用微信公众号注册方式，运动员可直接在手机上进行线上操作注册，由各省市注册单位在系统网页端进行接收，提交注册。年度确认注册，由各省注册管理单位在网页端进行提交（按原来的操作方式），微信公众号注册具体操作如下：

### 一、微信公众号注册方式

打开微信公众号，输入“中国田径”，在底部导航栏中选择“赛事服务”->“注册服务”或扫描下方二维码(网址：

<https://athleth5.fairplaycloud.com/registration?isTabbar=true>)，即可打开系统登录页面如下：



运动员首次使用，暂无账号，可选择“马上注册”，进行账号注册，输入手机号，验证码，密码，点击注册即可，如下图所示：



中国田径协会  
Chinese Athletics Association

手机号

验证码 剩余24秒

密码

注册

返回登录页

注册成功后，返回登录页面，可选择账号密码登录方式和手机验证码登录方式，账号密码登录方式需要输入刚刚注册的手机号以及密码，手机验证码登录方式，可以直接输入手机号后，点击发送验证码，输入短信验证码即可登录，如下图所示：



若注册后手机号已变更，可点击“**变更手机号**”，重新将个人信息和新的手机号关联。

登录系统后，可选择“注册”页面，如下图所示：



首次使用，需要进行实名认证，点击“立即认证”，如下图所示：



## 二、实名认证

进入“实名认证”界面，需要上传身份证正反照片，系统自动识别身份证号码和姓名。（注：身份证信息识别后请仔细检查，如识别信息与原证件信息不一致请手工自行修正。）



晚上9:05 5G 4G 32

实名认证

身份证反面(人像面)

身份证正面(国徽面)

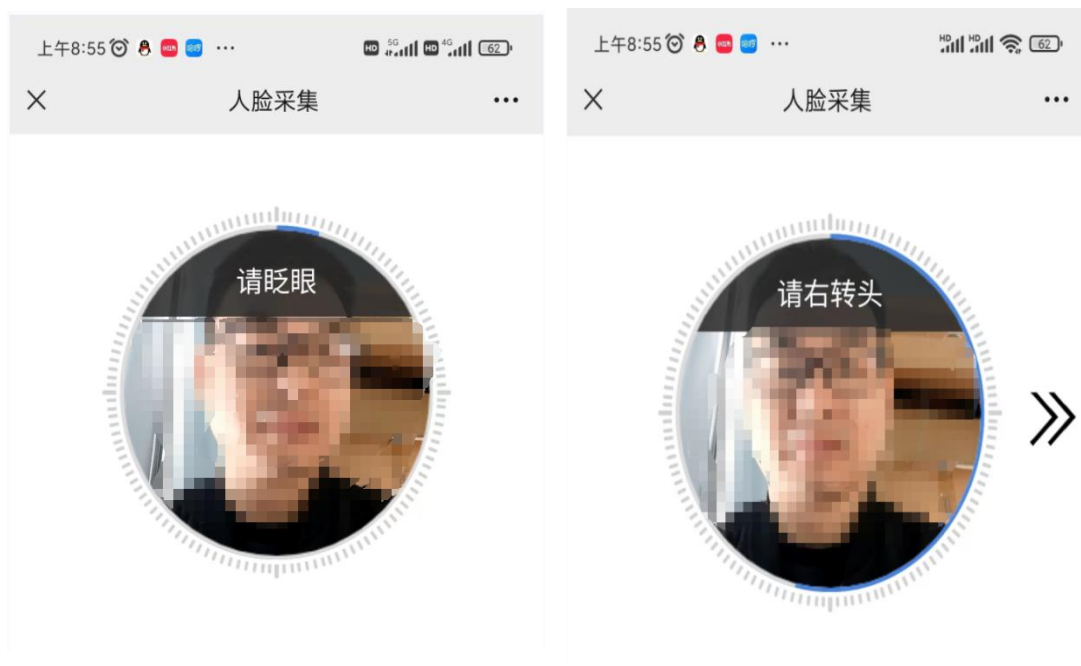
姓名 请输入姓名

身份证 请输入身份证号码

开始认证

暂无认证

请认真确认信息无误，进入实名认证，界面如下：



实名认证进行活体检测，检测通过后，认证成功后，返回注册页



面。

### 三、教练员注册

#### (一) 教练员首次注册

教练员首次注册需要完成实名认证,才可点击页面的“首次注册”,填写教练员基本信息,以及上传教练员资格证书,完善相关教练员技术职称,执教情况说明。



上午10:28 52%

全国田径教练员注册

1 2 3 4  
 基本信息 注册信息 教育情况 联系方式

2.小于5M的jpg或png格式图片;

\*注册单位 广东 >

\*执教项目1 100米 >

执教项目2 400米 >

\*执教队伍 二线 >

\*技术职称 高级 >

\*身高 (cm) 175

\*体重 (kg) 75

\*协议开始 2023-01-01 >

\*协议截止 2023-12-31 >

其它执教单位 安徽 >

上一步 下一步

上午10:28 52%

全国田径教练员注册

1 2 3 4  
 基本信息 注册信息 教育情况 联系方式

相关教育职称 教授 >

文化程度 本科 >

外语语种 英语 >

外语水平 一般 >

入队日期 2023-01-01 >

取证日期 2011-01-06 >

执教时间 2008-05-06 >

上一步 下一步

上午10:28 52%

### 全国田径教练员注册

1 2 3 4

基本信息 注册信息 教育情况 联系方式

\*手机号码

电子邮箱  请输入电子邮箱

邮政编码  请输入邮政编码

工作单位  请输入工作单位

联系地址  请输入联系地址

备注信息  请输入备注信息

0/60

上一步 下一步

教练员在个人端注册完成后，由注册管理单位在后台接收并提交到待审核，等待中国田协审核。

## （二）教练员确认注册

点击确认注册，进行教练员年度确认注册，如下图所示：



注：教练员确认注册在微信公众号上的确认注册只标注个人已年度确认，最终由注册管理单位在系统网页端进行提交至待审核，等待中国田协审核。

## 四、运动员注册

### (一) 运动员首次注册

在未注册前，可见当前状态为“自由人”，选择底部的“首次注册”，进行首次注册前，需要完成实名认证，否则无法注册。



运动员首次注册年龄必须满足在注册年达到 16 岁以上，然后进入首次注册页面，填写运动员注册信息，\*为必填，完成运动员基本信息填写。

1 — 2 — 3 — 4

基本信息    注册信息    教育情况    联系方式

---



[查看示意图](#)

照片要求与规范:

- 1.近期(六个月)大一寸正面免冠电子彩色照片.
- 2.白色背景无边框.
- 3.大一寸照片的标准尺寸是 3.3厘米x4.8厘米(宽x高),数码照片大小为 390x567像素.
- 4.文件小于1M的ipg格式.
- 5.不得使用艺术照,翻拍照,不得佩戴墨镜,不得佩戴帽子,头发不遮挡五官

---

**上传参赛服照片需运动员本人穿着参赛服拍照**



[查看示意图](#)

照片要求与规范:

- 1.近期(六个月)大一寸正面免冠电子彩色照片.
- 2.白色背景无边框.
- 3.大一寸照片的标准尺寸是 3.3厘米x4.8厘米(宽x高),数码照片大小为 390x567像素.
- 4.文件小于1M的ipg格式.
- 5.不得使用艺术照,翻拍照,不得佩戴墨镜,不得佩戴帽子,头发不遮挡五官

---

下一步

<    🔍    🏠    1    ☰

选择“下一步”，完成注册信息填写，选择注册单位（若注册单位为高校类型的，必须上传学籍证明图片）、主项、现任教练、运动员性质，技术等级、与注册单位签订的协议起止时间等信息填写，确定信息无误后，选择“下一步”。

1 2 3 4  
基本信息 注册信息 教育情况 联系方式

\* 注册单位 请选择注册单位 >

\* 主项 (未提交) 请选择主项 >  
副项 请选择副项 >

\* 现任教练 请选择现任教练 >  
教练证件号码 教练证件号码  
前任教练 请选择前任教练 >  
教练证件号码 教练证件号码

\* 运动性质 请选择运动性质 >

\* 技术等级 请选择技术等级 >

\* 身高 (cm) 请输入身高

\* 体重 (kg) 请输入体重

\* 协议开始 2025-01-01 >

\* 协议截止 请选择协议截止时间 >

上一步 下一步

1 2 3 4  
基本信息 注册信息 教育情况 联系方式

学籍证明  
1. 文件小于2M的jpg或png;

+  
注册阶段 (未提交)

\* 注册单位 请选择注册单位 >

\* 主项 (未提交) 请选择主项 >  
副项 请选择副项 >

\* 现任教练 请选择现任教练 >  
教练证件号码 教练证件号码  
前任教练 请选择前任教练 >  
教练证件号码 教练证件号码

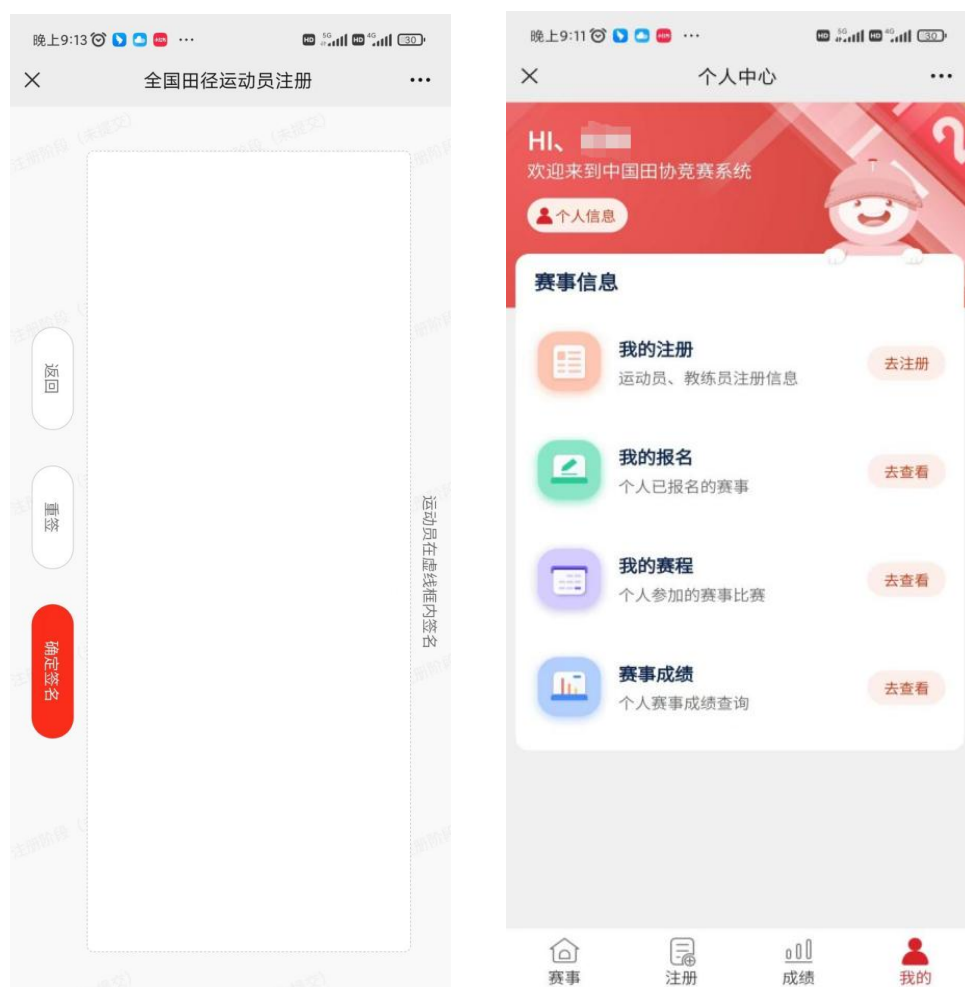
\* 运动性质 请选择运动性质 >

\* 技术等级 请选择技术等级 >

上一步 下一步



最后，确定签名，签名完成后提交注册信息，等待主管注册单位后台接收信息并审核，最后由主管注册单位审核通过后，与运动员签订协议书，注册单位盖章后，生成协议书电子扫描件，由单位端在系统后台上传即可，运动员也可在手机端“我的”中，查看注册情况。



## （二）运动员确认注册

去年已经注册过的运动员，今年只需要确认注册即可，运动员可直接选择“确认注册”，也可由注册单位端在系统网页端进行提交确认注册，确认后可查看运动员确认注册信息如下：



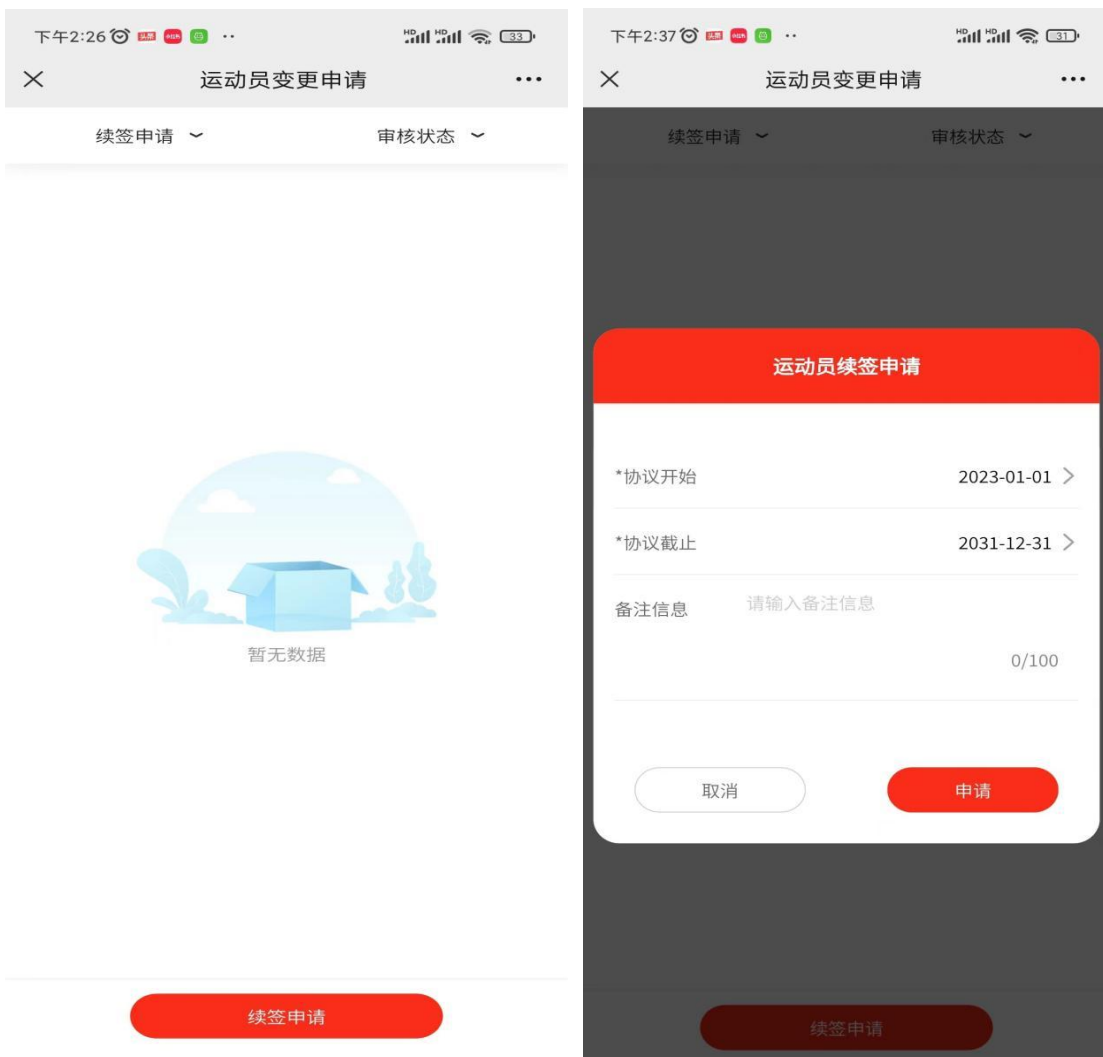
确认注册

可以在确认注册中修改个人基本信息，注册信息需要更新的，可通过申请“信息变更”，进行信息修改。

注：运动员确认注册在微信公众号上的确认注册只标注个人已年度确认，最终由注册管理单位在系统网页端进行提交至待审核，等待中国田协审核。

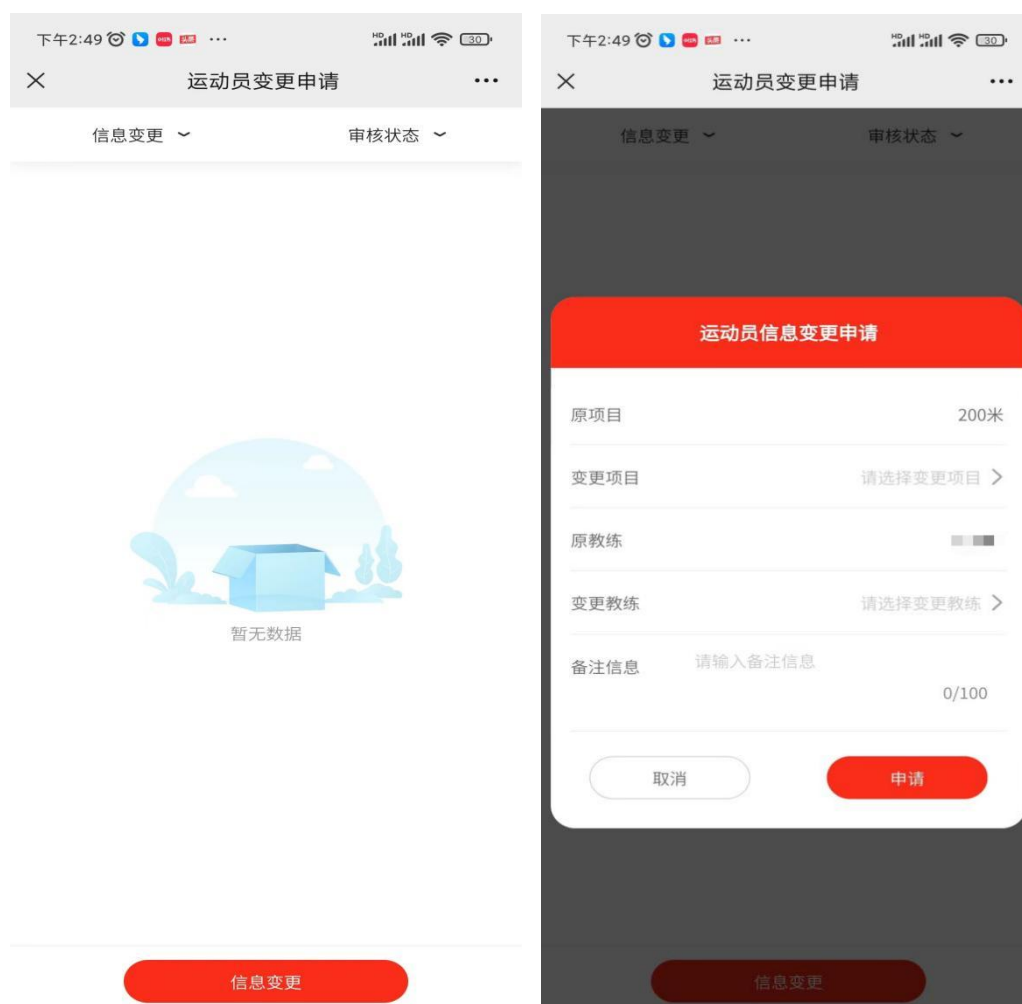
## 五、运动员续签、转注

运动员可以申请续签和转注，由注册单位进行后台确认后，进行相应的操作。



## 六、运动员信息变更申请

运动员可提交主项、教练员变更申请，由主管单位后台确认后，即可完成相应注册信息的变更。



## 七、运动员双重、交流注册

双重交流操作由单位端在系统后台操作，请运动员、注册原单位、双重注册/交流注册单位，三方签订协议书，由原单位在系统后台进行双重、交流操作。

## 八、电子注册卡

2026 年度注册完成后，由中国田协进行系统审核，审核通过的运动员可生成电子注册卡，运动员凭电子注册卡参加中国田协年度田径赛事。